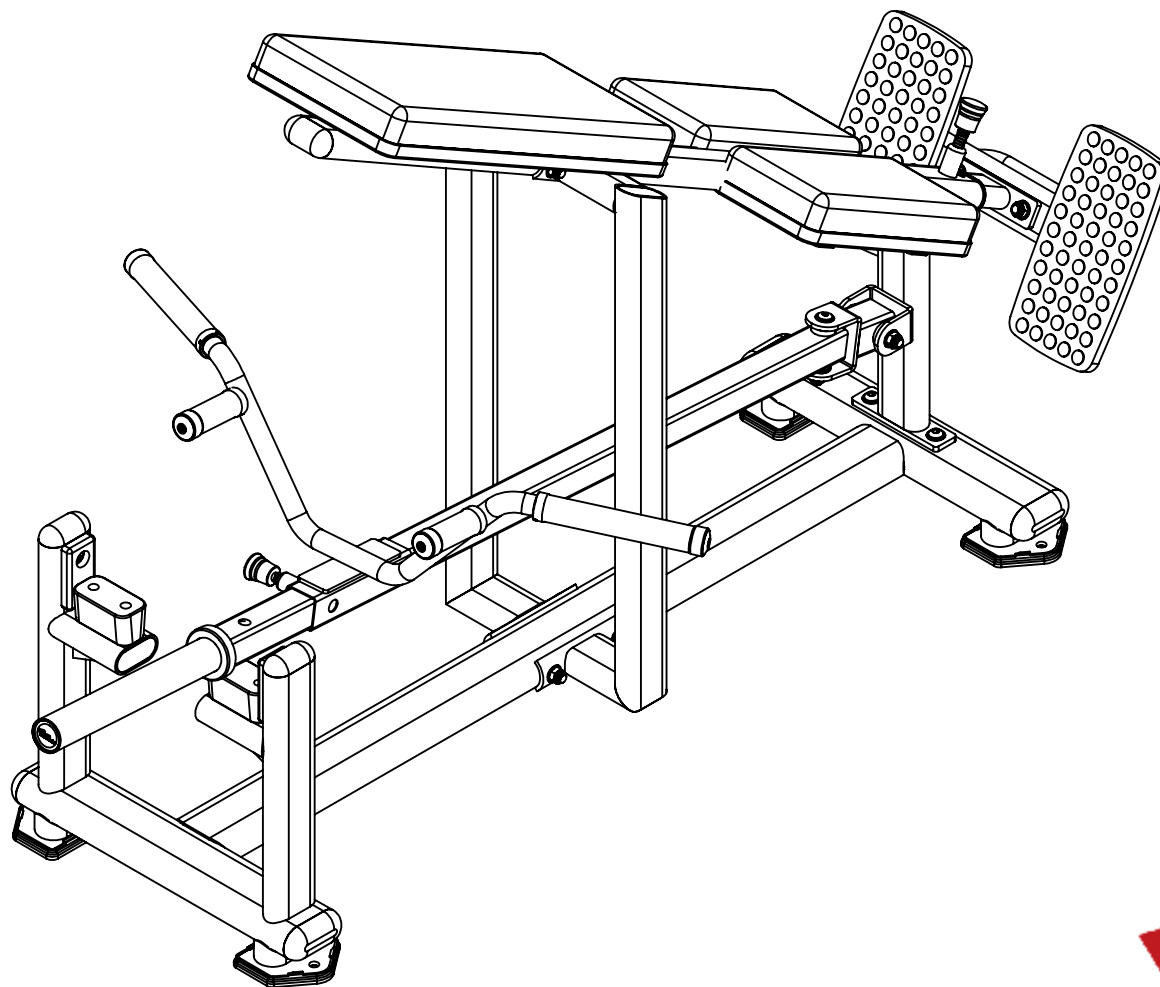


FW-1011卧式背部硬拉

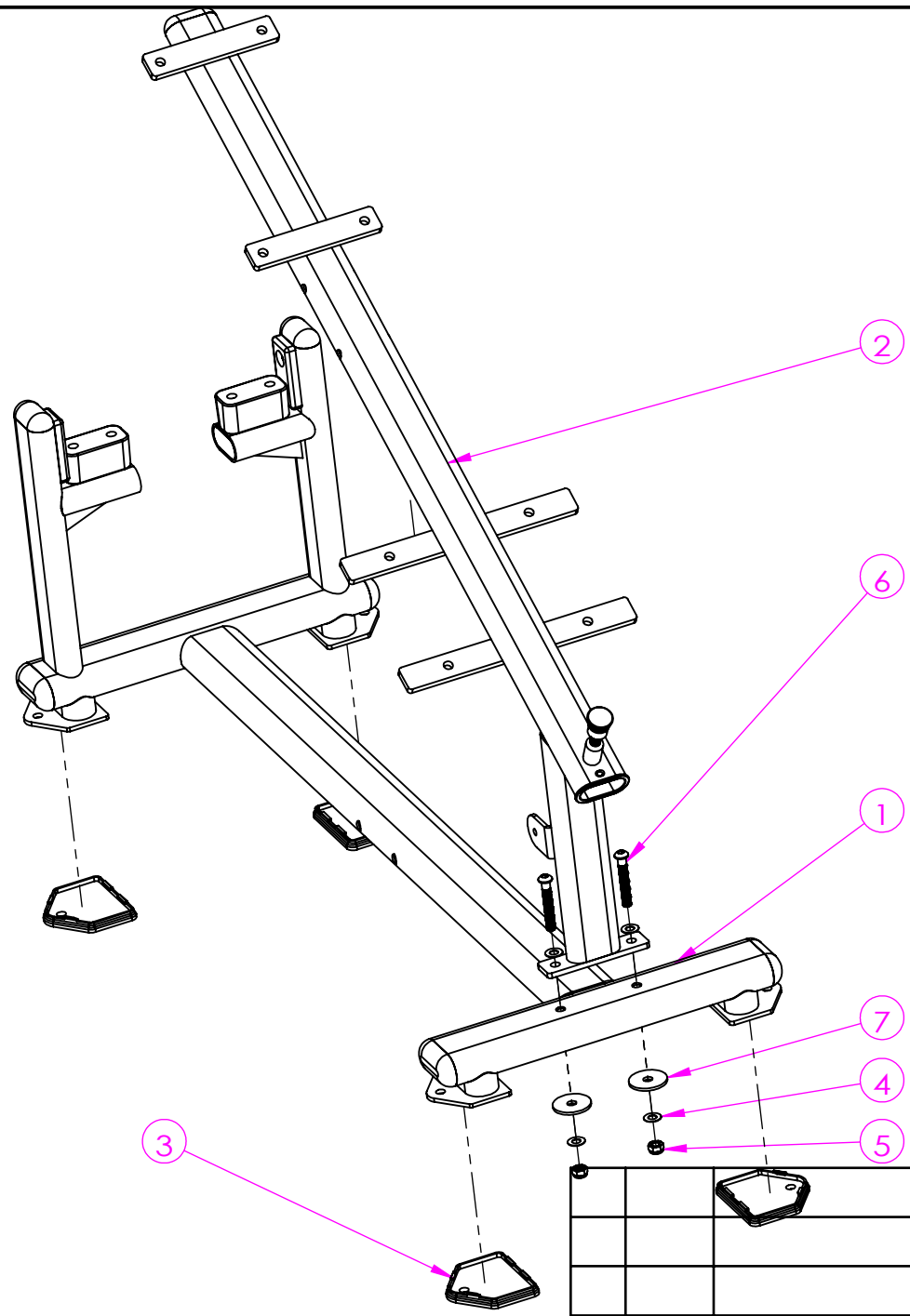


FW-1011卧式背部硬拉



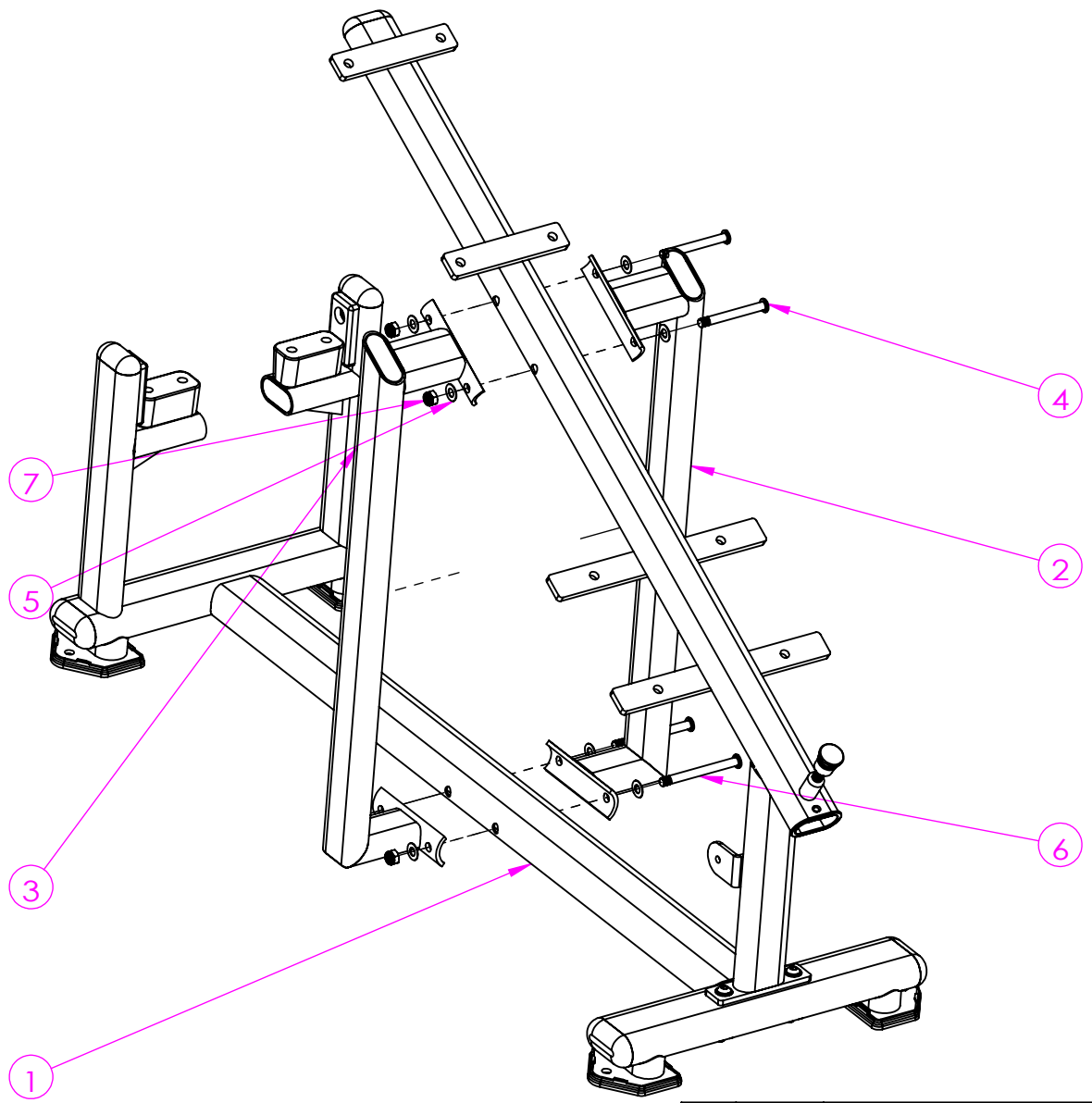
山东瑞利达体育器材有限公司

项目号	代号	名称	数量	料号
1	R20-1239	底架预组件	1	
2	R20-1240	上架预组件	1	
3	R06-1046	50X100方胶垫	4	
4	M12平垫圈	M12平垫圈	4	
5	M12防松帽	M12防松帽	2	
6	M12X80	半圆头M12X80	2	
7	55补强垫	55补强垫	2	



		page of 1 1			
		图纸大小	A4H	图号	步骤一
		投影方式： 		零件名称	步骤一
				料号	
A	图纸发行			比例	1:10
		陈丕晨	2022/7/27	单位	mm
项目	设变单号	修改内容	审核	日期	设计
瑞利达体育用品有限公司					

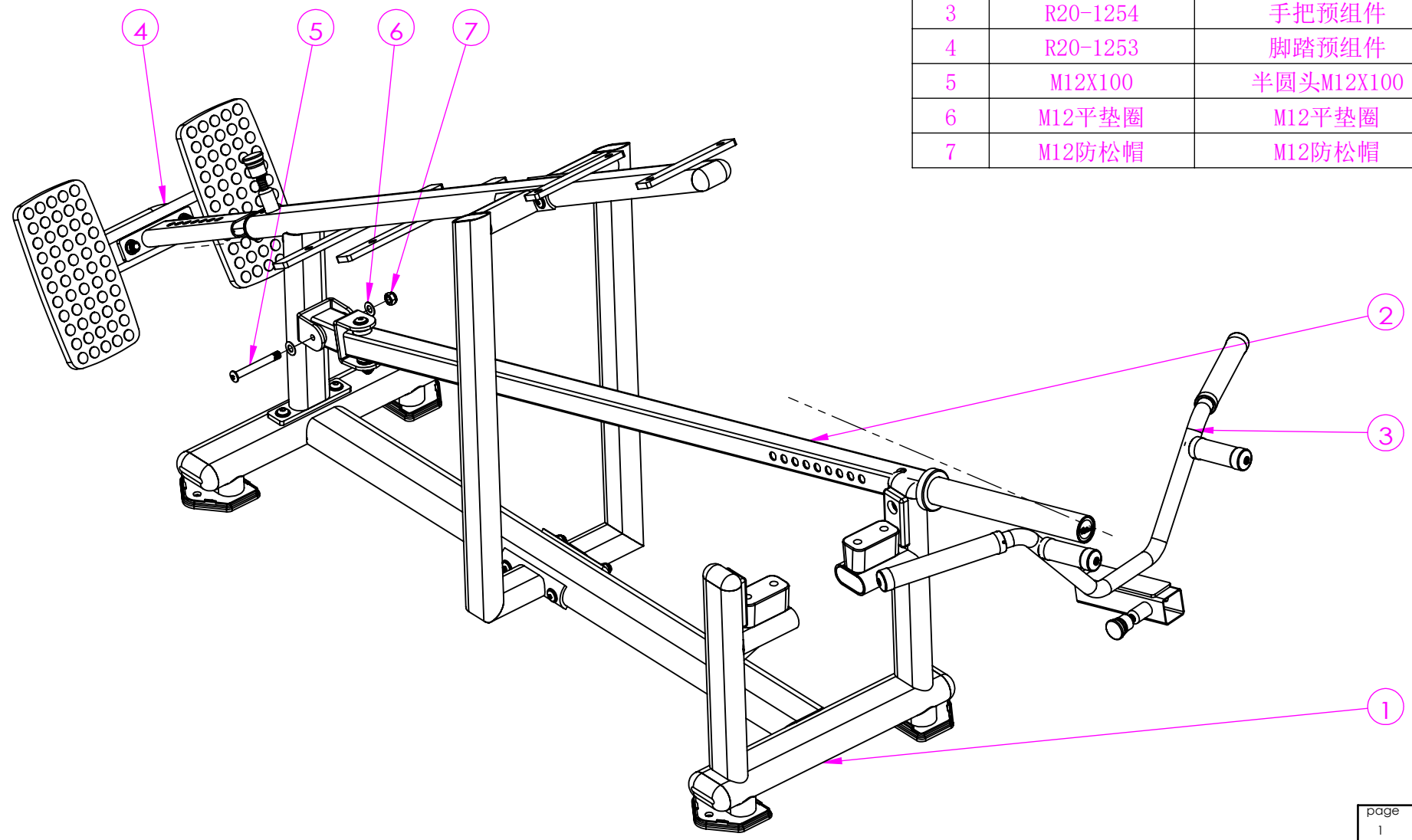
项目号	代号	名称	数量	料号
1	步骤一	步骤一	1	
2	R04-8017	左立柱架	1	
3	R04-8018	右立柱架	1	
4	M12X110	半圆头M12X110	2	
5	M12平垫圈	M12平垫圈	8	
6	M12X130	半圆头M12X130	2	
7	M12防松帽	M12防松帽	4	



page	of	
1	1	

						图纸大小	A4H	图号	步骤二		
						投影方式：		零件名称	步骤二		
						料号					
A		图纸发行				陈丕晨	2022/7/27	比例	1:10	单位	mm
项目	设变单号	修改内容	审核	日期	设计	日期	瑞利达体育用品有限公司				

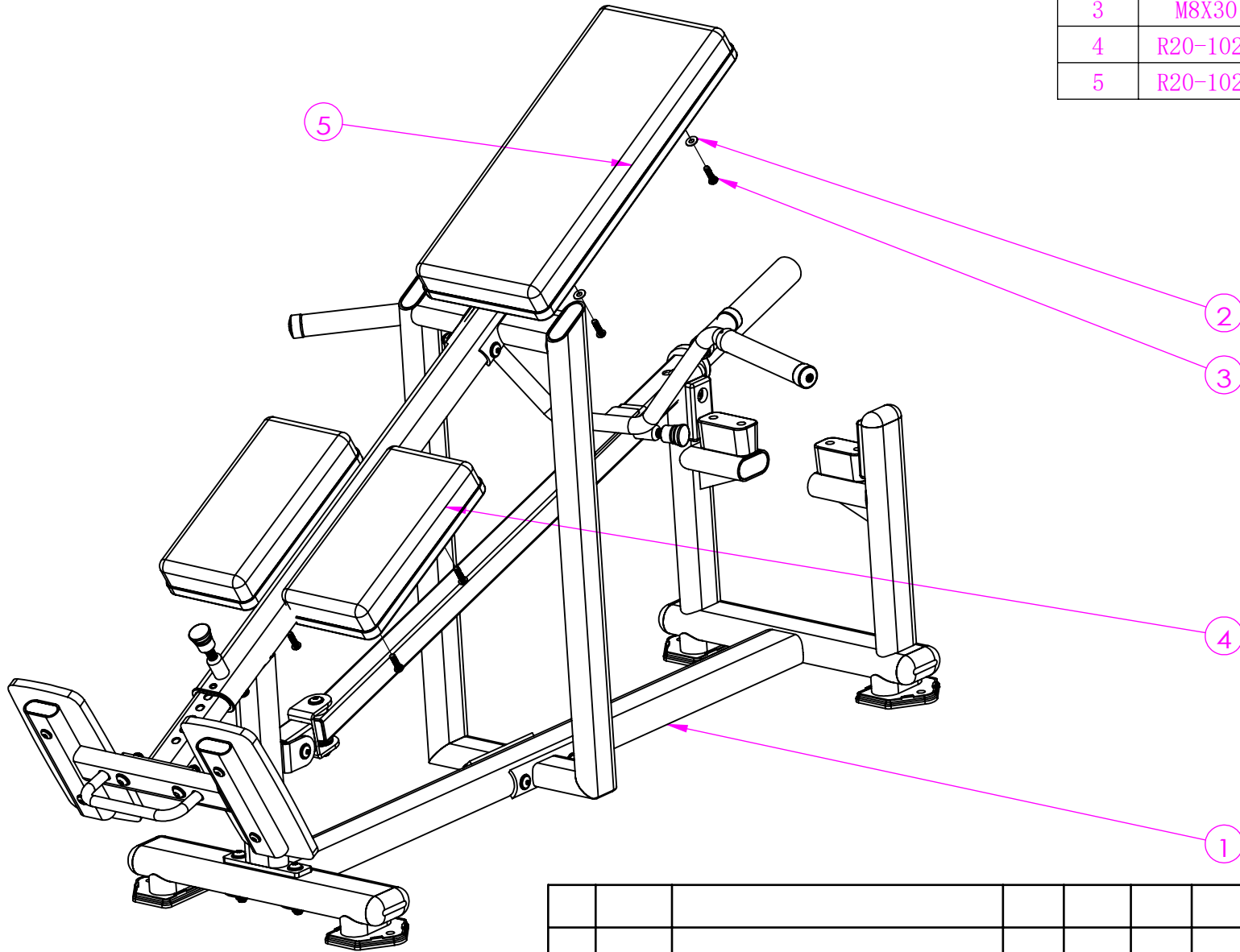
项目号	代号	名称	数量	料号
1	步骤二	步骤二	1	
2	R20-1256	中部预组件	1	
3	R20-1254	手把预组件	1	
4	R20-1253	脚踏预组件	1	
5	M12X100	半圆头M12X100	1	
6	M12平垫圈	M12平垫圈	2	
7	M12防松帽	M12防松帽	1	



page	of	
1	1	

						图纸大小	A4H	图号	步骤三		
						投影方式：		零件名称	步骤三		
						料号					
A		图纸发行				陈丕晨	2022/7/27	比例	1:10	单位	mm
项目	设变单号	修改内容	审核	日期	设计	日期	瑞利达体育用品有限公司				

项目号	代号	名称	数量
1	步骤三	步骤三	1
2	M8平垫定制	M8平垫定制	8
3	M8X30	半圆头M8X30	8
4	R20-1027	HS-1030跪式弯举腹垫带塑料壳	2
5	R20-1026	HS-1030跪式弯举肘垫带塑料壳	1



page	of	
1	1	

						图纸大小	A4H	图号	步骤四		
						投影方式:		零件名称	步骤四		
						料号					
A		图纸发行			陈丕晨	2022/7/27		比例	1:10	单位	mm
项目	设变单号	修改内容	审核	日期	设计	日期	瑞利达体育用品有限公司				